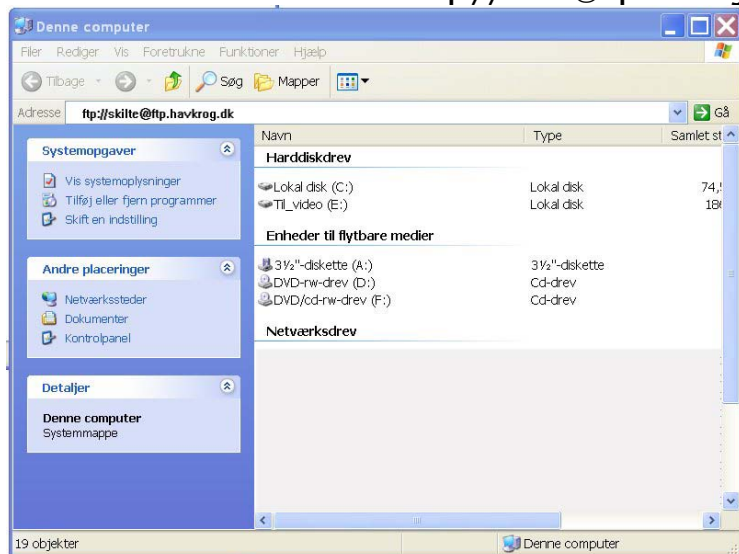


Denne Computer

Brugsvejledning til Havkrog ftp.

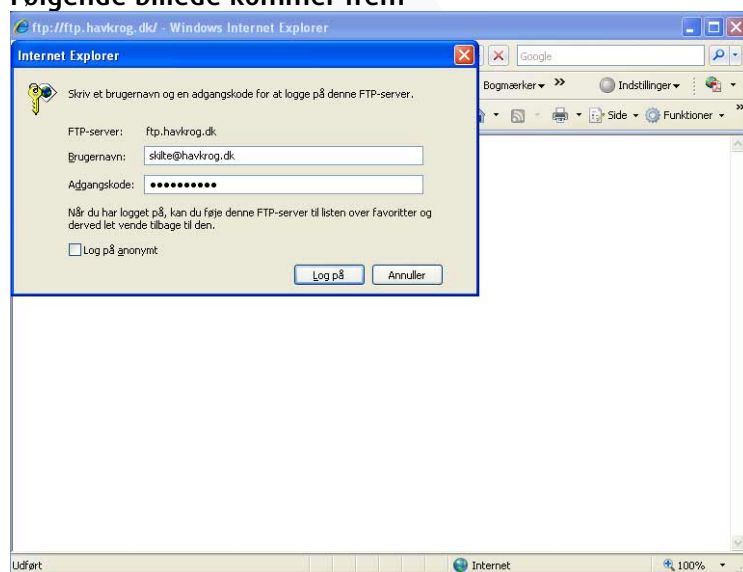
1: Åben DENNE COMPUTER

2: I adresse linien skal du skrive: ftp://skilte@ftp.havkrog.dk




4: Tryk på enter /retur

Følgende billede kommer frem



5: Indtast din adgangskode, og tryk på "log på"





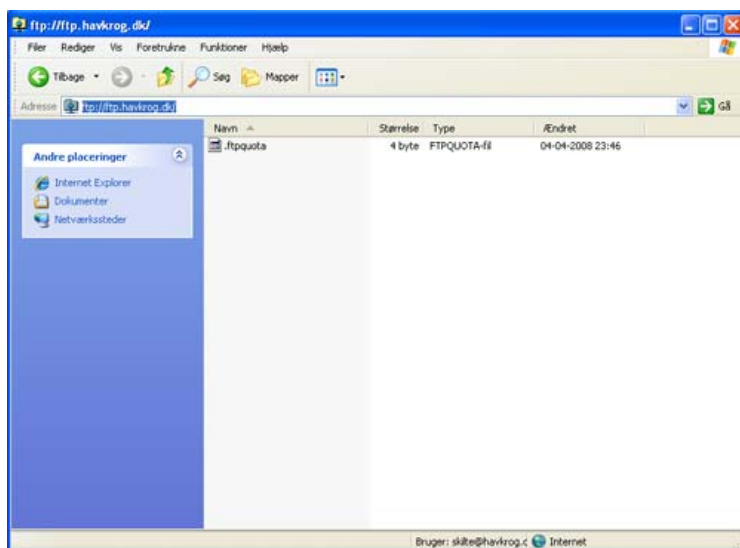
HAVKROG.DK

Kronborgvej 3
DK - 8381 Tilst

Tlf: 70 25 63 00
Fax: 70 25 63 03

mail@havkrog.dk
www.havkrog.dk

Skærmen skulle nu se sådan ud!



7: Du er nu klar til at trække/ indsætte dine filer i ftp mappen.

8: send en mail til kim@havkrog.dk og fortæl at du har hentet eller hvad du har oploadet.

Har du spørgsmål er du velkommen at skrive en mail til kim@havkrog.dk eller ringe på 70 25 63 00

Med venlig hilsen

Kim Havkrog

